


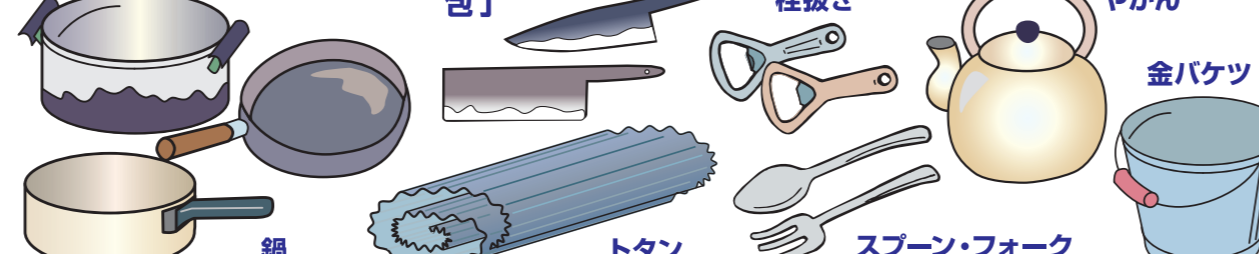
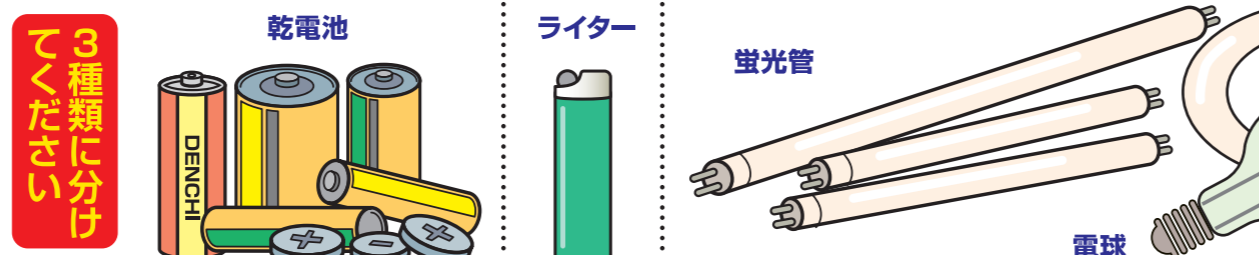


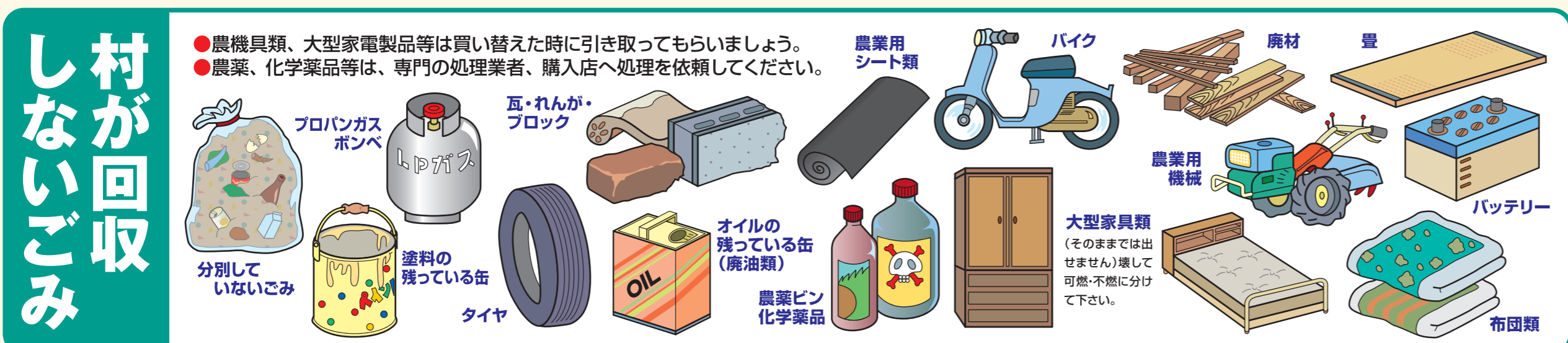
ごみの分け方・出し方

見える所に貼っておきましょう
平成29年10月発行

ごみの種類	ごみの内容・分け方	ごみを出す前の注意	袋種類
燃やすごみ	<p>生ごみ 紙くず 布きれ類 紙おむつ 硬質プラスチック製品 革製品 ゴム製品 (汚れが取れない) ・プラスチック類 ・ペットボトル</p> 	<ul style="list-style-type: none"> ●大量のごみ(5袋以上/回)や、袋に入らないごみは稲葉クリーンセンター(0265-48-6648)へ連絡の上直接搬入してください。 ●生ごみはよく水切りしてください。*村では生ごみ処理機の購入補助をしています!! ●てんぷら油などは布か紙にしみ込ませるかして、固めてビニール袋に入れ袋の口をしぼってごみ袋に入れてください。 ●紙おむつは汚物をトイレに流し、ビニール袋に入れ袋の口をしぼってごみ袋に入れてください。 ●金属類は取り外してください。 ●リサイクルできるプラスチック類、紙資源等は資源ごみとして出してください。 <p>燃やすごみ収集袋は、必ず村内で購入してください。</p>	<p>小</p> <p>大</p> <p>燃やすごみ収集袋</p>
	<p>缶類 アルミ スチール</p> 	<ul style="list-style-type: none"> ●中を洗って水切りしてください。 ●スプレー缶、カセットボンベ等は使い切って、穴をあけガスを抜いてください。 	<p>収集袋</p> <p>青い字の収集袋</p>
	<p>資源プラスチック ペットボトル その他プラスチック類</p> 	<ul style="list-style-type: none"> ●中を洗って水切りしてください。汚れが取れない場合は燃やすごみに入れてください。 ●レジ袋等にまとめて入れないでください。(選別によいけいな手間がかかります。) ●ラベルやシールは、はがさなくてもけっこうです。 ●ボトル類はつぶさないで出してください。 ●ペットボトルのキャップは必ずしてその他プラスチック類に入れてください。 	<p>青い字の収集袋</p>
	<p>紙類 新聞 段ボール 雑誌類 牛乳パック</p> 	<ul style="list-style-type: none"> ●チラシなどは雑誌類として出してください。 ●菓子箱などは雑誌などにはさんで出してください。 ●片手で持てる大きさと重さにとめて出してください。 ●米袋は開いた状態(2辺を切って)で出してください。 ●ひもで縛ってください。ガムテープで結束しないでください。 	
	<p>びん類 無色 茶色 その他</p> 	<ul style="list-style-type: none"> ●ガラスコップなどは、ガラス・陶器類(その他不燃ごみ)として出してください。 ●割れていてもびんとして出してください。 ●取り除くことができる、びんのキャップは取り除いてください。 ●一升びんやビールびんはできるだけ販売店に引き取ってもらいましょう。 ●化粧びんはガラス・陶器類(その他不燃ごみ)として出してください。 ●金属製(王冠など)のキャップは缶類として出してください。プラスチック製のキャップはその他プラスチック類として出してください。一升びんの栓は燃やすごみとして出してください。 	<p>赤い字の収集袋</p> <p>または</p> <p>ごみ収集ステッカー</p>
	<p>金属類 金物類</p> 	<ul style="list-style-type: none"> ●なべ、フライパン、包丁の取っ手の部分は外せなければそのままけっこうです。 ●刃がついているものは刃先を保護してください。 ●針金、トタンその他大きな金物はおおむね150cm以内にまとめ結束し、ステッカーを貼って出してください。 	<p>赤い字の収集袋</p> <p>または</p> <p>ごみ収集ステッカー</p>
	<p>不燃その他(埋立) ガラス・陶器類 小型家電製品 焼却灰</p> 	<ul style="list-style-type: none"> ●小型家電製品でおおむね30cmを超えるものは、1袋に1品のみ入れて出してください。 ●袋に入らない家電製品は粗大ごみとなります。 	<p>赤い字の収集袋</p> <p>または</p> <p>ごみ収集ステッカー</p>
<p>有害ごみ 乾電池類 蛍光灯 ライター</p> 	<ul style="list-style-type: none"> ●蛍光灯・電球は割らないで袋に入れてください。 ●袋に入らない長い蛍光灯は、結束し、ステッカーを貼って出してください。 ●購入時の箱は含めないでください。 ●バッテリー(鉛蓄電池)は含めないでください。 ●ガムテープで結束しないでください。 	<p>赤い字の収集袋</p> <p>または</p> <p>ごみ収集ステッカー</p>	
<p>粗大ごみ その他大型物</p> 	<ul style="list-style-type: none"> ●直接収集者へ電話してください。 ●主な収集者：(株)東那興業 TEL0265-43-2526など ●電化製品や農機具等は買い替えの折に、必ず販売店に引き取りを依頼してください。 ●使用可能なものは長期使用に努め、できる限りの減量に協力してください。 ●テレビ、冷蔵庫、洗濯機、エアコンは家電リサイクル法により処理してください。 		

村が回収しないごみ

- 農機具類、大型家電製品等は買い替えた時に引き取ってもらいましょう。
- 農業、化学薬品等は、専門の処理業者、購入店へ処理を依頼してください。



テレビ、冷蔵庫、エアコン、洗濯機 粗大ごみとして回収しません

テレビ、冷蔵庫、エアコン、洗濯機の4品目はリサイクルが義務付けられています。

回収のルールは

- ① 小売店に引き取ってもらう。
- ② 自分で「指定引き取り場所」へ運ぶ。
- ③ 収集運搬業者に依頼する。

などの方法となりますが、いずれも「リサイクル料金」の負担が必要です。また①・③の場合は収集運搬料金も必要となります。

ごみをへらす工夫を暮らしの中から

- エコバッグを利用しましょう。また過剰包装は断りましょう。
- 使い捨ての商品(紙コップやペーパータオル)はなるべく使わないようにしましょう。
- 衝動買いをやめて、購入した物は修理しながら長く使いましょう。
- リサイクル商品や、詰め替え、再利用などの可能な商品を選んで買いましょう。

注意事項

- 袋には氏名をフルネームで記入し、該当品目に○印をして出してください。無記名な物については回収されません。
- 指定日の朝8:30分までに収集場所に出してください。
- 片手で持てる重さで出してください。